



***Пальчиковые
игры
на тему
«Транспорт»***







«ПОСЧИТАЕМ»

Раз, два, три, четыре, пять –
*(Сжимают и разжимают
пальчики)*




Буду транспорт я считать.
Автобус, лодка и мопед,
*(Поочередно сжимают
пальчики обеих рук в кулачки,
начиная с мизинца левой руки)*

Мотоцикл, велосипед,
Автомобиль и самолет,
Корабль, поезд, вертолет.






«ТРАНСПОРТ»



Будем пальчики сгибать -
Будем транспорт называть:
(Сжимать и разжимать пальчики)

Машина, вертолёт,
Трамвай, автобус, самолёт.

*(Поочерёдно разжимать пальчики,
начиная с мизинца)*



Пять пальцев мы в кулак зажали,
Пять видов транспорта назвали.
*(Сжать пальцы в кулачок, начиная с
большого)*

или



«ТРАНСПОРТ»

Будем пальчики сгибать –
(Загибаем пальцы, начиная с мизинца)

Будем транспорт называть:
Автомобиль и вертолёт,
Трамвай, метро и самолёт.

Все пальцы мы в кулак зажали,
Все виды транспорта назвали.

(«Встряхиваем» ладонями)






«ПАРОВОЗ»

Ехал, ехал паровоз

(Руки в «замок», большие пальцы вращаются)




Прицепил вагон, повез.

(Сцепить указательные пальцы)

Ехал, ехал паровоз

Прицепил вагон, повез

«Ту-туууу» .






«ПАРОХОД»



Поставьте слегка скругленные ладони на ребра. Прижмите их к поверхности стола. Кончик указательных, средних и безымянных пальцев соедините. Большие пальцы поднимите — это труба парохода.



**Посмотрите, пароход
По волнам плывет вперед.**

или

«ПАРОХОДИК»

Пароходик в море был.
(Ладони соединить в форме чаши)


Вот он к пристани приплыл.

(Сделать волнообразные движения в воздухе)

Загудел в свою трубу: «У – у – у!»


(Одновременно пошевелить большими пальцами)





«КОРАБЛИК»

Вот плывет кораблик мой
(Руки – «полочка»,
покачиваются)




Он плывет ко мне домой
(Руки вперед, ладони
сомкнуть углом (нос))

Крепко я держу штурвал
(«Держать штурвал»)

Я ведь главный капитан
(4 хлопка)





«ЛОДОЧКА»

Две ладони я прижму
(Ладони соединить лодочкой)

И по речке поплыву.

Две ладони, детвора, -

*(Водить сложенными руками
влево-вправо)*

Это лодочка моя.

Паруса я подниму.

*(Поднять вверх выпрямленные
ладони)*

Синим морем поплыву.

А со мною по волнам


*(Волнообразные движения обеими
ладонями)*

Плывут рыбки тут и там.





«КАПИТАН»



Концы пальцев направить вперед, прижать руки ладонями друг к другу, слегка приоткрыв. Проговаривая стишок, показывать, как лодка качается на волнах, а затем плавными движениями рук — сами волны. Потом по тексту стиха показать чайку, скрестив руки, соединив ладони тыльной стороной и помахать пальцами, сжатыми вместе.



Выпрямленными ладонями с пальцами, прижатыми друг к другу изобразить рыбок. Плавными движениями ладоней показать, как рыбы плывут в воде.

**Я плыву на лодке белой
По волнам с жемчужной пеной.**

**Я — отважный капитан,
Мне не страшен ураган.**

**Чайки белые кружатся,
Тоже ветра не боятся.**

**Лишь пугает птичий крик
Стайку золотистых рыб.**


**И, объездив чудо-страны,
Посмотрев на океаны,**

**Путешественник-герой,
К маме я вернусь домой.**






«БИНОКЛЬ»



Сложите пальцы так, чтобы получились «очки» бинокля, и поднесите «бинокль» к глазам, большие пальцы находятся снизу, кончики остальных пальцев прижаты к ним.



или

«ПОДЗОРНАЯ ТРУБА»

Сложите пальцы так, чтобы получились «очки». Большие пальцы находятся снизу, кончики остальных пальцев прижаты к ним. Теперь один кулачок приставьте к другому так, чтобы получилась труба. Посмотрите в подзорную трубу. Второй глаз должен быть закрыт!




**Встал на мостик капитан,
Смотрит здесь, смотрит там.**

**То в бинокль, то в трубу —
Влево, вправо, за корму.**






«САМОЛЕТ»



**Я построю самолет,
(Разводим руки широко в сторону)**

Шлем надену и в полет.

(Показываем "шлем" над головой)



Сквозь волнистые туманы,

Полечу в другие страны,

(Шевелим пальчиками)

Над морями и лесами,

Над горами и полями.

**(Делаем "брызгающие" движения
пальцами)**

Облечу весь шар земной,

**(Обхватываем воображаемый
шар)**



А потом вернусь домой.

**(Взмахивающие движения
ладонями)**






«ТРАНСПОРТ»



Автобус, троллейбус, машина,
трамвай –



О них ты на улице не
забывай.

В морях – корабли, ледоколы,
суда,

Они очень редко заходят сюда.

*(Соединение всех пальцев с
большим по очереди,
начиная с указательного)*






«МАШИНЫ»

По шоссе идут машины,
(Крутим воображаемый руль)

По асфальту едут шины.



*(Локти прижаты к туловищу,
ладони двигаются параллельно
друг другу)*

По дороге не беги,

(Погрозили пальцем)


Я скажу тебе: «Би-би»

(Рука сжата в кулак,

большой палец выпрямлен –




«сигналим»)






«ЗАПРАВКА»




Все машины по порядку
Подъезжают на заправку:
*(Обеими руками «крутят
руль» перед собой)*




Бензовоз, мусоровоз,
С молоком молоковоз,
С хлебом свежим хлебовоз,
И тяжелый лесовоз.

*(Пальцами поочередно,
начиная с мизинца,
касаются ладошки)*






«ЛОДОЧКА»



Две ладошки прижму
*(Ладони лодочкой,
волнообразные движения рук)*



И по морю поплыву.

Две ладошки – друзья –

Это лодочка моя.

Паруса подниму,

*(Поднять выпрямленные
ладони вверх)*

Синим морем поплыву.

А по бурным волнам

*(Имитация движений волн и
рыбок)*




Плывут рыбки тут и там.






«ПОСТОВОЙ»



Постовой стоит упрямый
(Пальчики «шагают» по ладошке)

Людям машет: Не ходи!
(«Грозят» пальчиками)



Здесь машины едут прямо
(Руки перед собой, изображают руль)

Пешеход, ты погоди!

(«Грозят» пальчиками)


Посмотрите: улыбнулся
(Хлопают в ладоши)

Приглашает нас идти
(Пальчики «шагают» по ладошке)

Вы, машины, не спешите
(Хлопки руками)




Пешеходов пропустите!
(Прыжки на месте)






«ВЕЛОСИПЕД»



Две педали крутят ноги,
*(Раскрытыми ладонями выполняем
круговые движения)*



Мчат колеса по дороге

*(Вращаем согнутыми в локтях
руками)*

Я рулю, куда хочу - Влево,
*(Имитируем, что держим руль и
поворачиваем в лево)*

Вправо покачу.

(Вправо)

То вперед,
*(Кулачками обеих рук совершаем
круговые движения)*



А то назад


(Назад)

Нажимаю тормоза
(Обеими ладонями жмем на стол)






«ГОНКИ»



Раз, два, три, четыре, пять.
*(Возят машинку по каждому пальчику
вперед и назад,
начиная с большого)*



Можно гонки начинать.
*(Тоже самое, но начиная с
безымянного)*

По кругу, по кругу.
Вперед и назад,
Но пальцы машинку мою тормозят
*(Катают машинку по пальцам,
которые слегка согнуты)*



Закрылись.
(Сжимают кулак)

Машинка стоит в гараже
И фары погасли, не светят уже.

*(Заглядывают в маленькую щелочку в
кулаке)*

